



CUISINES PROFESSIONNELLES



rieda[®]

GRANDI CUCINE



WASHER



ISTRUZIONI PER LA LETTURA DEL LISTINO

- Disegno apparecchiatura
 - 1. Codice modello
 - 2. Prezzo in Euro
 - 3. Dimensioni esterne in cm., (Peso lordo), (Volume totale comprensivo di imballo).
 - 4. Potenza totale Gas installata in kW (kcal/h), Potenza totale elettrica in (kW).
 - 5. Allacciamento elettrico (la prima lettera si riferisce al modello standard):
 - F 400V 3N AC 50Hz
 - E 230V 3 AC 50Hz
 - D 230V AC 50Hz
 - P 400V 3 AC 50 Hz**Voltaggi a richiesta**
 - 60 HZ aumento prezzo 3%
 - 440V 3 AC aumento prezzo 6%
 - 440V AC aumento prezzo 6%
- == Descrizione apparecchiatura

AID TO THE PRICE-LIST UNDERSTANDING

- Drawing of the articles
 - 1. Model code
 - 2. Price in Euro
 - 3. Outer sizes in cm., (gross weight), (total volume including the packaging).
 - 4. Total installed gas power in kW (Kcal/h), Total installed electrical power in kW.
 - 5. Electrical connection (the first mentioned letter refers to the standard model):
 - F 400V 3N AC 50Hz
 - E 230V 3 AC 50Hz
 - D 230V AC 50Hz
 - P 400V 3 AC 50 Hz**Voltages on request**
 - 60 HZ price increase 3%
 - 440V 3 AC price increase 6%
 - 440V AC price increase 6%
- == Machine description

INSTRUCTIONS POUR UNE BONNE LECTURE DU TARIF

- Dessin des machines
 - 1. Code du modèle
 - 2. Prix en Euro
 - 3. Dimensions extérieures en cm., (poids brut), (volume totale avec l'emballage).
 - 4. Puissance totale gaz installée en kW (Kcal/h), Puissance totale électrique installée en kW.
 - 5. Branchement électriques (la première chiffre se rapporte au modèle standard):
 - F 400V 3N AC 50Hz
 - E 230V 3 AC 50Hz
 - D 230V AC 50Hz
 - P 400V 3 AC 50 Hz**Voltages sur demande**
 - 60 HZ augmentation prix 3%
 - 440V 3 AC augmentation prix 6%
 - 440V AC augmentation prix 6%
- == Descriptions des appareils

HILFE ZUR VERSTÄNDNIS DER PREISLISTE

- Apparatenzeichnung
 - 1. Kodex des Modells
 - 2. Preis in Euro
 - 3. Außenmaße in cm., (Bruttogewicht), (Gesamtvolumen mit Verpackung).
 - 4. Gas-gesamtleistung in kW (Kcal/h), Elektro-gesamtleistung in kW.
 - 5. Elektro-Anschlußwerte (die erste Voltzahl bezieht sich auf das Standardmodell):
 - F 400V 3N AC 50Hz
 - E 230V 3 AC 50Hz
 - D 230V AC 50Hz
 - P 400V 3 AC 50 Hz**Volt auf anfrage**
 - 60 HZ preiserhöhung 3%
 - 440V 3 AC preiserhöhung 6%
 - 440V AC preiserhöhung 6%
- == Gerätebeschreibung

ACCESSORI IN DOTAZIONE (dove non riportato sul catalogo)

STANDARD ACCESSORIES EQUIPMENT (where no indications is shown on the catalogue)

ACCESSOIRES EN DOTATION (ou aucune mention est rapportée sur le catalogue)

AUSSTATTUNGEN (Zubehörliste ohne Abbildungen)

WASHER

GLB613/P:

GLB793/P - GLB783/P:

GLS803/P - GLS813/P - GLS843/P - GLS853/P - GLS903/P - GLS923:

GLS943 - GLS943S - GLT03:

GLT99/105:

2 x CQ351 + 2 x IC6

1 x CQ391 + 1 x CQ392 + 2 x IC6

1 x CP3 + 1 x CP0 + 1 x IC15

1 x CP0 + 2 x CP3 + 1 x CP93

1 x CP0 + 3 x CP3 + 1 x CP93

WASHER

**1****2****3****4****5****GLB613**€ **1.440****40x47,5x59****3,45**

(29)

(0,21)

D

LAVABICCHIERI H. MAX CM. 20 - CESTO QUADRO 35x35
GLASSWASHER H. MAX CM. 20 - SQUARE RACK 35x35
LAVE-VERRES H. MAX CM. 20 - PANIER CARRE 35x35
GLÄSERSPÜLER H. MAX CM. 20 - VIERECKIGER GLÄSERKORB 35x35

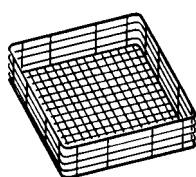
**GLB613P**€ **1.560****40x47,5x59****3,45**

(29)

(0,21)

D

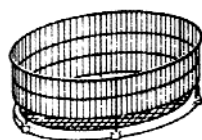
LAVABICCHIERI H. MAX CM. 20 - CESTO QUADRO 35x35 - CON POMPA DI SCARICO
GLASSWASHER H. MAX CM. 20 - SQUARE RACK 35x35 - WITH DRAIN PUMP
LAVE-VERRES H. MAX CM. 20 - PANIER CARRE 35x35 - AVEC POMPE DE VIDANGE
GLÄSERSPÜLER H. MAX CM. 20 - VIERECKIGER GLÄSERKORB 35x35 - MIT LAUGENPUMPE

**CQ351**

€

44**35x35x11**

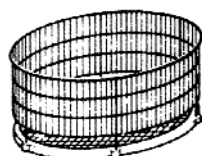
CESTELLO QUADRO H. 11
SQUARE RACK H. 11
PANIER CARRE H. 11
VIERECKIGER GLÄSERKORB H. 11

**CT311**

€

49**Ø 31,5x11**

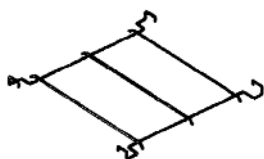
CESTELLO TONDO H. 11
ROUND RACK H. 11
PANIER ROND H. 11
RUNDER GLÄSERKORB H. 11

**CT312**

€

60**Ø 31,5x17**

CESTELLO TONDO H. 17
ROUND RACK H. 17
PANIER ROND H. 17
RUNDER GLÄSERKORB H. 17

**SCT31**

€

26

SUPPORTO PER CESTELLO TONDO Ø 31,5
SUPPORT FOR ROUND RACK Ø 31,5
SUPPORT POUR PANIER ROND Ø 31,5
TRÄGER FÜR RUNDER GLÄSERKORB Ø 31,5

**KS613**

€

107

KIT POMPA DI SCARICO PER LAVABICCHIERI GLB613
DISCHARGE PUMP KIT FOR GLB613 GLASSWASHER
KIT POMPE DE VIDANGE POUR MACHINE À LAVER LES VERRES GLB613
SET ABFLUSSPUMPE FÜR GLASSPÜLER GLB613

WASHER



1

2

3


4

5



GLB793 € **1.770** **43,5x51x67** 3,5
(34)
(0,25) D

LAVABICCHIERI H. PORTA CM. 26 - CESTO QUADRO - 1500 PEZZI/H.
GLASSWASHER H. DOOR CM. 26 - SQUARE RACK - 1500 GLASSES/H.
LAVE-VERRES H. PORTE CM. 26 - PANIER CARRE - 1500 VERRRES/H.
GLÄSERSPÜLER H. TÜR CM. 26 - VIERECKIGER GLÄSERKORB - 1500 GLÄSER/H.



GLB793P € **1.890** **43,5x51x67** 3,5
(35)
(0,25) D

LAVABICCHIERI H. PORTA CM. 26 - CESTO QUADRO - 1500 PEZZI/H. CON POMPA DI SCARICO
GLASSWASHER H. DOOR CM. 26. - SQUARE RACK - 1500 GLASSES/H. WITH DRAIN PUMP
LAVE-VERRES H. PORTE CM. 26 - PANIER CARRE - 1500 VERRRES/H. AVEC POMPE DE VIDANGE
GLÄSERSPÜLER H. TÜR CM. 26 - VIERECKIGER GLÄSERKORB - 1500 GLÄSER/H. MIT LAUGENPUMPE



HACCP

GLB783 € **2.010** **43,5x53x68,5** 3,5
(37)
(0,25) D

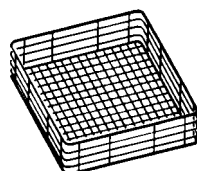
LAVABICCHIERI H. MAX CM. 29 - CESTO QUADRO - 1500 PEZZI/H.
GLASSWASHER H. MAX CM. 29 - SQUARE RACK - 1500 GLASSES/H.
LAVE-VERRES H. MAX CM. 29 - PANIER CARRE - 1500 VERRRES/H.
GLÄSERSPÜLER H. MAX CM. 29 - VIERECKIGER GLÄSERKORB - 1500 GLÄSER/H.



HACCP

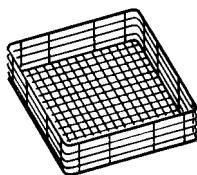
GLB783P € **2.140** **43,5x53x68,5** 3,5
(37)
(0,25) D

LAVABICCHIERI H. MAX CM. 29 - CESTO QUADRO - 1500 PEZZI/H. CON POMPA DI SCARICO
GLASSWASHER H. MAX CM. 29 - SQUARE RACK - 1500 GLASSES/H. WITH DRAIN PUMP
LAVE-VERRES H. MAX CM. 29 - PANIER CARRE - 1500 VERRRES/H. AVEC POMPE DE VIDANGE
GLÄSERSPÜLER H. MAX CM. 29 - VIERECKIGER GLÄSERKORB - 1500 GLÄSER/H. MIT LAUGENPUMPE



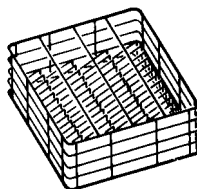
CQ391 € **59** **38,5x38,5x9**

CESTELLO QUADRO FONDO PIANO H. 90
SQUARE RACK FOR GLASSES H. 90
PANIER CARRE A FOND PLAN POUR VERRRES H. 90
VIERECKIGER GLÄSERKORB MIT EBENEM BODEN H. 90



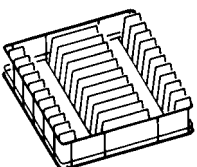
CQ392 € **84** **38,5x38,5x17**

CESTELLO QUADRO FONDO PIANO 16 BICCHIERI ALTEZZA 170
SQUARE RACK FOR 16 GLASSES - HEIGHT 170
PANIER CARRE A FOND PLAN POUR 16 VERRRES HAUTEUR 170
VIERECKIGER GLÄSERKORB MIT EBENEM BODEN FÜR 16 GLÄSER - HÖHE 170



CQ393 € **90** **38,5x38,5x17**

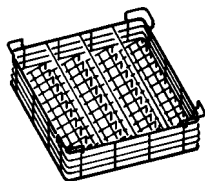
CESTELLO QUADRO FONDO INCLINATO 12 BICCHIERI ALTEZZA 170
SQUARE SLOPING RACK FOR 12 GLASSES - HEIGHT 170
PANIER CARRE A FOND INCLINE POUR 12 VERRRES HAUTEUR 170
VIERECKIGER GLÄSERKORB MIT GENEIGTER AUFLAGE FÜR 12 GLÄSER - HÖHE 170



CQ394 € **63** **38,5x38,5**

CESTELLO QUADRO PER PIATTINI
SQUARE SAUCER RACK
PANIER CARRE A SOUCOUPES
VIERECKIGER UNTERASSENKORB

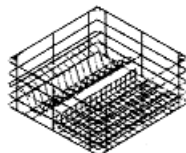
WASHER

**1****2****3****4****5****CQ395**

€

63**38,5x38,5**

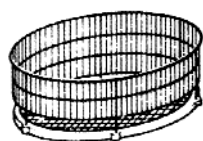
CESTELLO QUADRO FONDO INCLINATO PER TAZZINE
SQUARE SLOPING RACK FOR CUPS
PANIER A FOND INCLINE POUR TASSES
VIERECKIGER TASSENKORB MIT GENEIGTER AUFLAGE

**CQ396**

€

72**38,5x38,5x17**

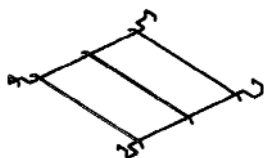
CESTELLO QUADRO 1/2 PIATTINI 1/2 BICCHIERI
SQUARE SLOPING RACK FOR CUPS
PANIER A FOND INCLINE POUR TASSES
VIERECKIGER TASSENKORB MIT GENEIGTER AUFLAGE

**CT381**

€

59**Ø 38x11**

CESTELLO TONDO H. 11
ROUND RACK H. 11
PANIER ROND H. 11
RUNDER GLÄSERKORB H. 11

**SCT38**

€

27

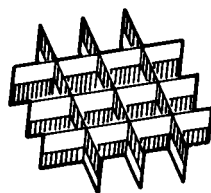
SUPPORTO PER CESTELLO TONDO Ø 38
SUPPORT FOR ROUND RACK Ø 38
SUPPORT POUR PANIER ROND Ø 38
TRÄGER FÜR RUNDER GLÄSERKORB Ø 38

**KS793**

€

111

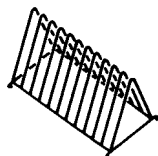
KIT POMPA DI SCARICO PER LAVABICCHIERI GLB793 E GLB783
DISCHARGE PUMP KIT FOR GLB793 AND GLB 783 GLASSWASHER
KIT POMPE DE VIDANGE POUR MACHINE À LAVER LES VERRES GLB793 ET GLB783
SET ABFLUSSPUMPE FÜR GLASSPÜLER GLB793 UND GLB783

**IB7**

€

31

INSERTO PER BICCHIERI COMPONIBILE
ASSEMBLING GLASS INSERT
SUPPORT VERRES COMPOSABLE
GLÄSEREINSATZ

**IP5**

€

14

INSERTO PER PIATTINI
SAUCER INSERT
SUPPORT SOUCOUPES
UNTERTASSENEINSATZ

**IC6**

€

5

INSERTO PER CUCCHIAINI ø 105
TEASPOONS INSERT ø 105
GODET A CUILLERES A CAFE ø 105
TEELÖFFELEINSATZ ø 105

WASHER




1

2

3

4

5



GLS803 € **2.570** **57,5x60x83** 3,65
(59) F-E-D
(0,45)

LAVASTOVIGLIE APERTURA FRONTALE - CESTO QUADRO - 450/550 PEZZI/H.
DISH WASHER FRONT LOADING - SQUARE RACK - 450/550 PIECES/H.
LAVE-VAISSELLES - CHARGEMENT FRONTAL - PANIER CARRE - 450/550 PIECES/H
GESCHIRRSPÜLMASCHINE MIT FRONTALER BESTÜCKUNG-VIERECKIGER KORB 450/550 STK/H.



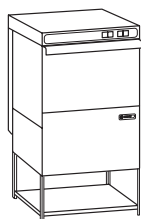
GLS803P € **2.750** **57,5x60x83** 3,65
(59) F-E-D
(0,45)

LAVASTOVIGLIE APERTURA FRONTALE - Ø MAX CM. 32 - CESTO QUADRO 50x50 - 450/550 PEZZI/H. - CON POMPA DI SCARICO
DISH WASHER FRONT LOADING - Ø MAX CM. 32 - SQUARE RACK 50x50 - 450/550 PIECES/H. - WITH DRAIN PUMP
LAVE-VAISSELLES - CHARGEMENT FRONTAL - Ø MAX CM. 32 - PANIER CARRE 50x50 - 450/550 PIECES/H - AVEC POMPE DE VIDANGE
GESCHIRRSPÜLMASCHINE MIT FRONTALER BESTÜCKUNG - Ø MAX CM. 32 - VIERECKIGER KORB 50x50 450/550 STK/H. - MIT LAUGENPUMPE



GLS813 € **2.830** **57,5x60x123** 3,65
(68) F-E-D
(0,60)

LAVASTOVIGLIE APERTURA FRONTALE - CESTO QUADRO - 450/550 PEZZI/H.
DISH WASHER FRONT LOADING - SQUARE RACK - 450/550 PIECES/H.
LAVE-VAISSELLES - CHARGEMENT FRONTAL - PANIER CARRE - 450/550 PIECES/H
GESCHIRRSPÜLMASCHINE MIT FRONTALER BESTÜCKUNG-VIERECKIGER KORB 450/550 STK/H.



GLS813P € **3.010** **57,5x60x123** 3,65
(68) F-E-D
(0,60)

LAVASTOVIGLIE APERTURA FRONTALE - Ø MAX CM. 32 - CESTO QUADRO 50x50 - 450/550 PEZZI/H. - CON POMPA DI SCARICO
DISH WASHER FRONT LOADING - Ø MAX CM. 32 - SQUARE RACK 50x50 - 450/550 PIECES/H. - WITH DRAIN PUMP
LAVE-VAISSELLES - CHARGEMENT FRONTAL - Ø MAX CM. 32 - PANIER CARRE 50x50 - 450/550 PIECES/H - AVEC POMPE DE VIDANGE
GESCHIRRSPÜLMASCHINE MIT FRONTALER BESTÜCKUNG - Ø MAX CM. 32 - VIERECKIGER KORB 50x50 450/550 STK/H. - MIT LAUGENPUMPE



GLS843 € **3.260** **57,5x60x83** 5,9
(64) F-E
(0,46)

LAVASTOVIGLIE APERTURA FRONTALE - CESTO QUADRO - 450/550 PEZZI/H.
DISH WASHER FRONT LOADING - SQUARE RACK - 450/550 PIECES/H.
LAVE-VAISSELLES - CHARGEMENT FRONTAL - PANIER CARRE - 450/550 PIECES/H
GESCHIRRSPÜLMASCHINE MIT FRONTALER BESTÜCKUNG-VIERECKIGER KORB 450/550 STK/H.



GLS843P € **3.440** **57,5x60x83** 5,9
(64) F-E
(0,46)

LAVASTOVIGLIE APERTURA FRONTALE - CESTO QUADRO - 450/550 PEZZI/H. CON POMPA DI SCARICO
DISH WASHER FRONT LOADING - SQUARE RACK - 450/550 PIECES/H. WITH DRAIN PUMP
LAVE-VAISSELLES - CHARGEMENT FRONTAL - PANIER CARRE - 450/550 PIECES/H. AVEC POMPE DE VIDANGE
GESCHIRRSPÜLMASCHINE MIT FRONTALER BESTÜCKUNG-VIERECKIGER KORB 450/550 STK/H. MIT LAUGENPUMPE



GLS853 € **3.620** **57,5x60x123** 5,9
(76) F-E
(0,60)


LAVASTOVIGLIE APERTURA FRONTALE - CESTO QUADRO - 450/550 PEZZI/H.
DISH WASHER FRONT LOADING - SQUARE RACK - 450/550 PIECES/H.
LAVE-VAISSELLES - CHARGEMENT FRONTAL - PANIER CARRE - 450/550 PIECES/H
GESCHIRRSPÜLMASCHINE MIT FRONTALER BESTÜCKUNG-VIERECKIGER KORB 450/550 STK/H.



GLS853P € **3.800** **57,5x60x123** 5,9
(76) F-E
(0,60)

LAVASTOVIGLIE APERTURA FRONTALE - CESTO QUADRO - 450/550 PEZZI/H. CON POMPA DI SCARICO
DISH WASHER FRONT LOADING - SQUARE RACK - 450/550 PIECES/H. WITH DRAIN PUMP
LAVE-VAISSELLES - CHARGEMENT FRONTAL - PANIER CARRE - 450/550 PIECES/H. AVEC POMPE DE VIDANGE
GESCHIRRSPÜLMASCHINE MIT FRONTALER BESTÜCKUNG-VIERECKIGER KORB 450/550 STK/H. MIT LAUGENPUMPE

WASHER

**1****2****3****4****5****GLS903**

€

3.570**60x63x82****6,9**

(69)

(0,46)


F-E

LAVASTOVIGLIE APERTURA FRONTALE - Ø MAX CM. 37 - CESTO QUADRO 50x50 - 450/550 PEZZI/H.

DISH WASHER FRONT LOADING - Ø MAX CM. 37 - SQUARE RACK 50x50 - 450/550 PIECES/H.

LAVE-VAISSELLES - CHARGEMENT FRONTAL - Ø MAX CM. 37 - PANIER CARRE 50x50 - 450/550 PIECES/H

GESCHIRRSPÜLMASCHINE MIT FRONTALER BESTÜCKUNG - Ø MAX CM. 37 - VIERECKIGER KORB 50x50 - 450/550 STK/H.

**GLS903P**

€

3.740**60x63x82****6,9**

(91)

(0,81)

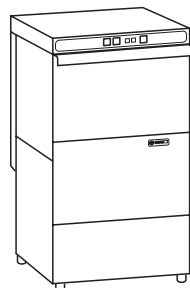
F-E

LAVASTOVIGLIE APERTURA FRONTALE - Ø MAX CM. 37 - CESTO QUADRO 50x50 - 450/550 PEZZI/H. - CON POMPA DI SCARICO

DISH WASHER FRONT LOADING - Ø MAX CM. 37 - SQUARE RACK 50x50 - 450/550 PIECES/H. - WITH DRAIN PUMP

LAVE-VAISSELLES - CHARGEMENT FRONTAL - Ø MAX CM. 37 - PANIER CARRE 50x50 - 450/550 PIECES/H - AVEC POMPE DE VIDANGE

GESCHIRRSPÜLMASCHINE MIT FRONTALER BESTÜCKUNG - Ø MAX CM. 37 - VIERECKIGER KORB 50x50 - 450/550 STK/H. - MIT LAUGENPUMPE

**GLS923**

€

3.940**60x63x119****9,6**

(89)

(0,81)

6,9

F

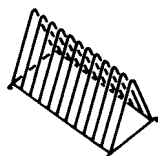
E

LAVASTOVIGLIE APERTURA FRONTALE - Ø MAX CM. 37 - CESTO QUADRO 50x50 - 750 PEZZI/H.

DISH WASHER FRONT LOADING - Ø MAX CM. 37 - SQUARE RACK 50x50 - 750 PIECES/H.

LAVE-VAISSELLES - CHARGEMENT FRONTAL - Ø MAX CM. 37 - PANIER CARRE 50x50 - 750 PIECES/H

GESCHIRRSPÜLMASCHINE MIT FRONTALER BESTÜCKUNG - Ø MAX CM. 37 - VIERECKIGER KORB 50x50 - 750 STK/H.

**IP5**

€

14**INSERTO PIATTINI**

SAUCER INSERT

SUPPORT-SOUCOUPES

UNTERTASSENEINSATZ

**IC6**

€

5**IC15**

€

7**INSERTO CUCCHIAINI H. 105 - TEASPOONS INSERT H. 105**

GODET A CUILLERES A CAFÉ H. 105 - TEELÖFFELEINSATZ H.105

INSERTO POSATE H. 160 - CUTLERY INSERT H. 160

GODET A COUVERTS H. 160 - BESTECKEINSATZ H. 160

GLSB

€

265**POMPA AUSILIARIA**

RINSE BOOSTER PUMP

POMPE DE RINÇAGE

HILFSPUMPE

**GLSC**

€

170**DEPURATORE : 8 LITRI**

SOFTENER : 8 LITRES

ADOUCISSEUR : 8 LITRES

ENTHÄRTER : 8 LITER

WASHER




1

2

3

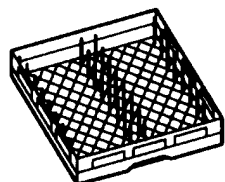
4

5



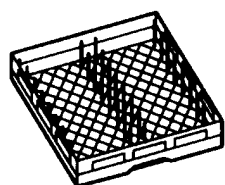
CP0 € **59** 50x50x6,5

CESTO BICCHIERI FONDO PIANO
 FLAT BOTTOM BASKET FOR GLASSES
 PANIER VERRES À FOND PLAT
 GLÄSERKORB MIT EBENEM BODEN




CP1 € **64** 50x50x9

CESTO 16 PIATTI (8 PER PIZZA ø 28)
 SQUARE RACK FOR 16 PLATES (8 PLATES FOR PIZZA ø 28)
 PANIER CARRE POUR 16 ASSIETTES (8 ASSIETTES POUR PIZZA ø 28)
 VIERECKIGER TELLERKORB FÜR 16 TELLER (8 PIZZATELLER ø 28)



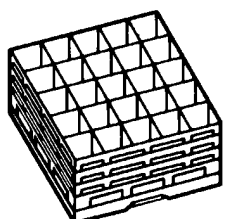
CP2 € **76** 50x50x9

CESTO 18 PIATTI (9 PER PIZZA ø 38)
 SQUARE RACK FOR 18 PLATES (9 PLATES FOR PIZZA ø 38)
 PANIER CARRE POUR 18 ASSIETTES (9 ASSIETTES POUR PIZZA ø 38)
 VIERECKIGER TELLERKORB FÜR 18 TELLER (9 PIZZATELLER ø 38)



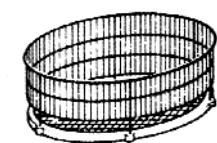
CP7 € **76** 50x50x12

CESTO PER POSATE H. 12
 SQUARE RACK FOR CUTLERY H. 12
 PANIER CARRE A COUVERTS H. 12
 VIERECKIGER BESTECKKORB H. 12



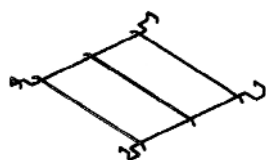
CP15 € **150** 50x50x20

CESTO BICCHIERI/TAZZINE H. 20
 GLASSES/CUPS RACK H. 20
 PANIER A VERRES ET TASSES H. 20
 GLÄSER-TASSENKORB H. 20



CT381 € **59** Ø 38x11

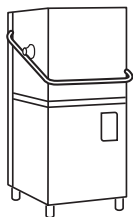
CESTELLO TONDO H. 11
 ROUND RACK H. 11
 PANIER ROND H. 11
 RUNDER GLÄSERKORB H. 11



SCT38 € **27**

SUPPORTO PER CESTELLO TONDO Ø 38
 SUPPORT FOR ROUND RACK Ø 38
 SUPPORT POUR PANIER ROND Ø 38
 TRÄGER FÜR RUNDER GLÄSERKORB Ø 38

WASHER


1
2
3
4
5

GLS943

 € **5.070**
71x74x150

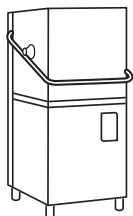
6,8

(130)

(1,22)

F-E

LAVASTOVIGLIE PASSANTE - CESTO QUADRO 50x50 - 1080 PEZZI/H.
 CONVEYOR DISHWASHER - SQUARE RACK 50x50 - 1080 PIECES/H.
 LAVE-ASSIETTES PASSANT - PANIER CARRE 50x50 - 1080 PIECES/H.
 DURCHSCHUB-GESCHIRRSPÜLMASCHINE - VIERECKIGER GLÄSERKORB 50x50 - 1080 STK./H.


GLS943S

 € **5.310**
71x74x150

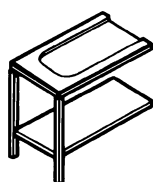
9,1

(140)

(1,22)

F-E

LAVASTOVIGLIE PASSANTE 1400 PEZZI/H.
 CONVEYOR DISHWASHER 1400 PIECES/H.
 LAVE-ASSIETTES PASSANT 1400 PIECES/H.
 DURCHSCHUB-GESCHIRRSPÜLMASCHINE 1400 STK./H.

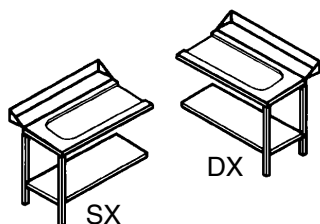

T70

 € **470**
70x60x85

(13)

(0,06)

TAVOLO INGRESSO/USCITA CM. 70
 INPUT/OUTPUT TABLE CM. 70
 TABLE ENTREE/SORTIE CM. 70
 EINGANG/AUSGANG TISCH CM. 70


T70ADX

 € **540**
70x60x85

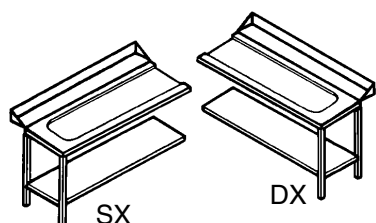
(17)

T70ASX

 € **540**

(0,14)

TAVOLO, DESTRO O SINISTRO, INGRESSO/USCITA CON ALZATINA
 RIGHT OR LEFT TABLE, INPUT/OUTPUT WITH REAR UPSTAND
 TABLE DROITE OU GAUCHE, ENTREE/SORTIE AVEC DOSSERET
 TISCH RECHTS ODER LINKS, EINGANG/AUSGANG MIT AUFKANTUNG


T120ADX

 € **800**
120x75x85

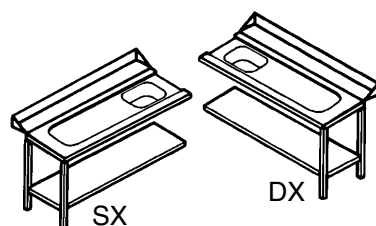
(19)

T120ASX

 € **800**

(0,15)

TAVOLO, DESTRO O SINISTRO, INGRESSO/USCITA CON ALZATINA
 RIGHT OR LEFT TABLE, INPUT/OUTPUT WITH REAR UPSTAND
 TABLE DROITE OU GAUCHE, ENTREE/SORTIE AVEC DOSSERET
 TISCH RECHTS ODER LINKS, EINGANG/AUSGANG MIT AUFKANTUNG


T120VDX

 € **1.300**
120x75x85

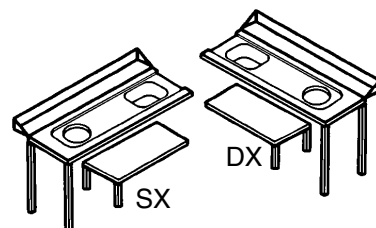
(22)

T120VSX

 € **1.300**

(0,46)

TAVOLO, DESTRO O SINISTRO, INGRESSO/USCITA CON ALZATINA E VASCA LAVELLO
 RIGHT OR LEFT TABLE, INPUT/OUTPUT WITH REAR UPSTAND AND SINK
 TABLE DROITE OU GAUCHE, ENTREE/SORTIE AVEC DOSSERET ET EVIER
 TISCH RECHTS ODER LINKS, EINGANG/AUSGANG MIT AUFKANTUNG UND SPÜLBECKEN


T120DX

 € **1.370**
120x75x85

(26,1)

T120SX

 € **1.370**

(0,46)

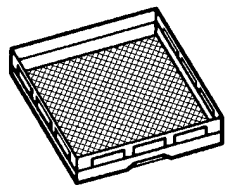
TAVOLO INGRESSO DX/SX CON VASCA LAVELLO E FORO SBARAZZO
 DX/SX INPUT TABLE WITH SINK AND SCRAPER HOLE
 TABLE ENTREE DX/SX AVEC EVIER ET DEBARRAS
 EINGANG-TISCH DX/SX MIT SPÜLBECKEN UND ABFLUSSÖFFNUNG

TF

 € **73**


TAPPO PER FORO SBARAZZO
 COVER FOR GARBAGE OPENING
 COUVERCLE POUR VIDE-ORDURES
 DECKEL FÜR TISCHEABLABÖFFNUNG

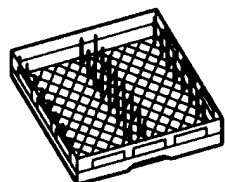
WASHER

**CICA**[®]**1****2****3****4****5****CP0**

€

59**50x50x6,5**

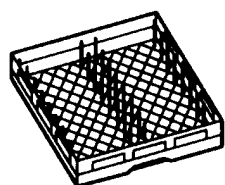
CESTO BICCHIERI FONDO PIANO
FLAT BOTTOM BASKET FOR GLASSES
PANIER VERRES À FOND PLAT
GLÄSERKORB MIT EBENEM BODEN

**CP1**

€

64

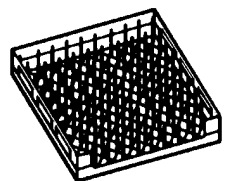
CESTO 16 PIATTI (8 PER PIZZA ø 28)
RACK FOR 16 DISHES (8 PLATES FOR PIZZA ø 28)
PANIER POUR 16 ASSIETTES (8 ASSIETTES POUR PIZZA ø 28)
GESCHIRRKORB 16 TELLER (8 PIAZZATELLER ø 28)

**CP3**

€

62**50x50x10,5**

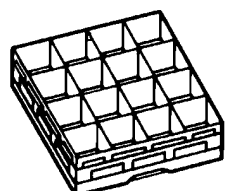
CESTO 12/18 PIATTI
RACK FOR 12/18 DISHES
PANIER 12/18 ASSIETTES
GESCHIRRKORB 12/18 TELLER

**CP4**

€

99**50x50x10,5**


CESTO 6 VASSOI MAX 53x37
RACK FOR 6 TRAYS MAX 53x37
PANIER POUR 6 PLATEAUX MAX 53x37
GESCHIRRKORB 6 TABLETTE MAX 53x37

**CP5**

€

109**50x50x13**


CESTO 48 TAZZE CAFFÈ - 24 TAZZE TÈ
RACK FOR 48 COFFEE CUPS - 24 TEA CUPS
PANIER 48 TASSE À CAFFÈ - 24 TASSE À THÉ
48 KAFFEETASSENKORB - 24 THETASSENKORB

**CP6**

€

124**50x50x16,5**

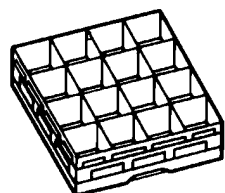
CESTO INCLINATO PER TAZZE
SLOPING RACK FOR CUPS
PANIER INCLINE POUR TASSES
TASSENKORB MIT GENEIGTER AUFLAGE

**CP7**

€

76**50x50x10,5**

CESTO LAVAGGIO POSATE ALLA RINFUSA
CUTLERY RACK
PANIER À COUVERTS
BESTECKKORB ENGMASCHIG

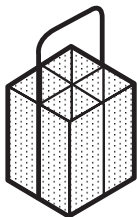
**CP8**

€

130**50x50x10,5**

CESTO 16 SCOMPARTI PER CONTENITORI POSATE
CUTLERY RACK WITH 16 SECTORS
PANIER À COUVERTS 16 COMPARTIMENTS
BESTECKKORB MIT 16 FÄCHERN

WASHER

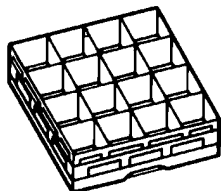
**1****2****3****4****5****CP93**

€

27

50x50x10,5

CONTENITORE PER POSATE A 4 DIVISORI
4-COMPARTMENT CUTLERY HOLDER
CONTENEUR POUR COUVERTS À 4 DIVISEURS
BESTECKKASTEN MIT 4 TRENNVORRICHTUNGEN

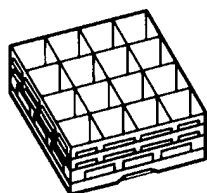
**CP10**

€

97

50x50x10,5

CESTO 16 BICCHIERI ø 11 MAX
16 GLASSES ø 11 MAX RACK
PANIER 16 VERRES ø 11 MAX
16 GLÄSERKORB ø 11 MAX

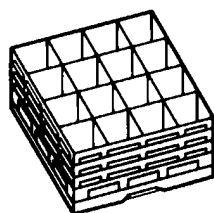
**CP11**

€

117

50x50x15,5

CESTO 16 BICCHIERI ø 11 MAX
16 GLASSES ø 11 MAX RACK
PANIER 16 VERRES ø 11 MAX
16 GLÄSERKORB ø 11 MAX

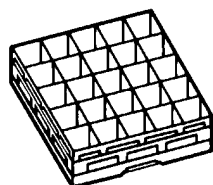
**CP12**

€

141

50x50x19,5

CESTO 16 BICCHIERI ø 11 MAX
16 GLASSES ø 11 MAX RACK
PANIER 16 VERRES ø 11 MAX
16 GLÄSERKORB ø 11 MAX

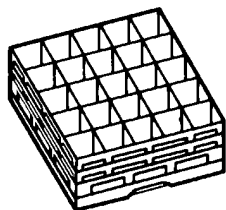
**CP13**

€

100

50x50x10,5

CESTO 25 BICCHIERI ø 8 MAX
25 GLASSES ø 8 MAX RACK
PANIER 25 VERRES ø 8 MAX
25 GLÄSERKORB ø 8 MAX

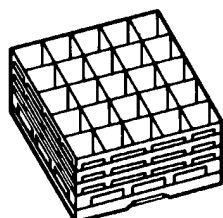
**CP14**

€

125

50x50x15,5

CESTO 25 BICCHIERI ø 8 MAX
25 GLASSES ø 8 MAX RACK
PANIER 25 VERRES ø 8 MAX
25 GLÄSERKORB ø 8 MAX

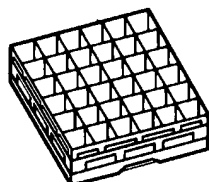
**CP15**

€

146

50x50x19,5

CESTO 25 BICCHIERI ø 8 MAX
25 GLASSES ø 8 MAX RACK
PANIER 25 VERRES ø 8 MAX
25 GLÄSERKORB ø 8 MAX

**CP16**

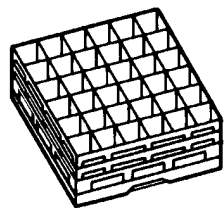
€

128

50x50x10,5

CESTO 36 BICCHIERI ø 7 MAX
36 GLASSES ø 7 MAX RACK
PANIER 36 VERRES ø 7 MAX
36 GLÄSERKORB ø 7 MAX

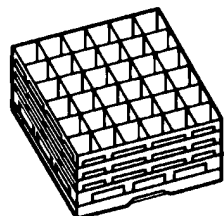
WASHER

**1****2****3****4****5****CP17**

€

140**50x50x15,5**

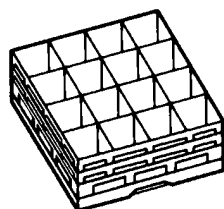
CESTO 36 BICCHIERI ø 7 MAX
36 GLASSES ø 7 MAX RACK
PANIER 36 VERRES ø 7 MAX
36 GLÄSERKORB ø 7 MAX

**CP18**

€

160**50x50x19,5**

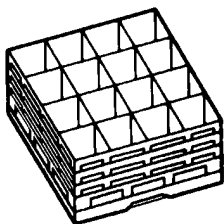
CESTO 36 BICCHIERI ø 7 MAX
36 GLASSES ø 7 MAX RACK
PANIER 36 VERRES ø 7 MAX
36 GLÄSERKORB ø 7 MAX

**CP19**

€

150**50x50x15,5**

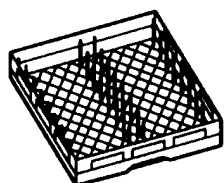
CESTO 16 BICCHIERI ø 7,5 MAX FONDO INCLINATO
16 GLASSES ø 7,5 MAX SLOPING RACK
PANIER INCLINÉ 16 VERRES ø 7,5 MAX
16 GLÄSERKORB ø 7,5 MAX MIT GENEIGTER AUFLAGE

**CP20**

€

170**50x50x19,5**

CESTO 16 BICCHIERI ø 7,5 MAX FONDO INCLINATO
16 GLASSES ø 7,5 MAX SLOPING RACK
PANIER INCLINÉ 16 VERRES ø 7,5 MAX
16 GLÄSERKORB ø 7,5 MAX MIT GENEIGTER AUFLAGE

**CP2**

€

73

CESTO 18 PIATTI (9 PER PIZZA ø 38)
RACK FOR 18 DISHES (9 PLATES FOR PIZZA ø 38)
PANIER POUR 18 ASSIETTES (9 ASSIETTES POUR PIZZA ø 38)
GESCHIRRKORB 18 TELLER (9 PIAZZATELLER ø 38)

**IC6**

€

5

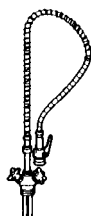
INSERTO CUCCHIAINI H. 105
TEASPOONS INSERT H. 105
GODET A CUILLERES A CAFÉ H. 105
TEELÖFFELEINSATZ H.105

**IC15**

€

7

INSERTO POSATE H. 160
CUTLERY INSERT H. 160
GODET A COUVERT H. 160
BESTECKEINSATZ H. 160

**RD2**

€

450

GRUPPO DOCCIONE
SHOWER UNIT
GROUPE DOUCHE
SPRÜHANLAGE

WASHER



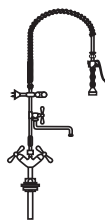
1

2

3

4

5



RD3 € **480**

GRUPPO DOCCIONE CON RUBINETTO
SHOWER UNIT
GROUPE DOUCHE
SPRÜHANLAGE



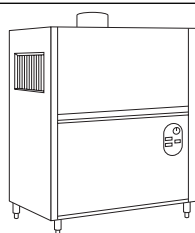
GLSD € **240**

DEPURATORE: 12 LITRI
SOFTNER: 12 LITRES
ADOUCCISSEUR: 12 LITRES
ENTHÄRTER : 12 LITER



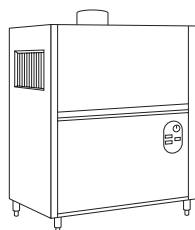
GLSB € **260**

POMPA AUSILIARIA
RINSE BOOSTER PUMP
POMPE DE RINÇAGE
HILFSPUMPE



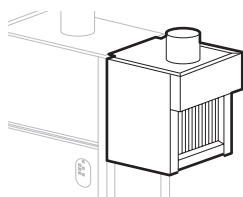
GLT03 € **10.140** **115x77x154** 13,3 F-E
(218)
(1.86)

LAVASTOVIGLIE ELETTRICO A CESTO TRAINATO - INGRESSO DX O SX - 80 CESTI/H (1450 PIATTI) - PREDISPOSTA PER ALIMENTAZIONE AD ACQUA CALDA
ELECTRIC DISHWASHER WITH PULL - TROUGH RACK RIGHT OR LEFT INPUT - 90 BASKETS/H (1450 PLATES) - SUITABLE FOR HOT WATER FEEDING
LAVE-VAISSELLE ELECTRIQUE A PANIER A TRACTION ENTREE GAUCHE OU DROITE - 90 PANIERS/H (1450 ASSIETTES) - LA MACHINE PEUT ETRE ALIMENTEE AVEC EAU CHAUDE
ELEKTRO-SPÜLMASCHINE MIT KORB-ZUGVORRI - CHTUNG EINGANG RECHTS ODER LINKS 90 KÖRBE/H (1450 TELLER) - DAS GERÄTE IST FÜR WARM WASSER ANSCHLUSS AUGESTATTET



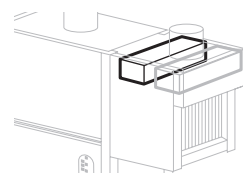
GLT03F € **10.440** **115x77x154** 23,8 F-E
(218)
(1.86)

LAVASTOVIGLIE ELETTRICO A CESTO TRAINATO - INGRESSO DX O SX - 80 CESTI/H (1450 PIATTI) - PREDISPOSTA PER ALIMENTAZIONE AD ACQUA FREDDA E/O CALDA
ELECTRIC DISHWASHER WITH PULL - TROUGH RACK RIGHT OR LEFT INPUT - 90 BASKETS/H (1450 PLATES) - SUITABLE FOR HOT OR COLD WATER FEEDING
LAVE-VAISSELLE ELECTRIQUE A PANIER A TRACTION ENTREE GAUCHE OU DROITE - 90 PANIERS/H (1450 ASSIETTES) - LA MACHINE PEUT ETRE ALIMENTEE AVEC EAU CHAUDE OU FROIDE
ELEKTRO-SPÜLMASCHINE MIT KORB-ZUGVORRI - CHTUNG EINGANG RECHTS ODER LINKS 90 KÖRBE/H (1450 TELLER) - DAS GERÄTE IST FÜR WARM-KALT WASSER ANSCHLUSS AUGESTATTET



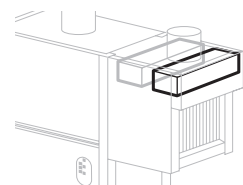
GLTA03 € **5.400** **60x77x154** 6,55 F-E

TUNNEL DI ASCIUGATURA PER GLT03
DRYING TUNNEL FOR GTL03
TUNNEL DE SÉCHAGE POUR GLT03
TROCKNUNGSDURCHLAUF FÜR GLT03



GLTB03 € **3.900**

RECUPERATORE DI CALORE PER GLT03
HEAT RECOVERY UNIT FOR GTL03
UNITÉ RÉCUPÉRATION CHALEUR POUR GLT03
WAERMERUECKGEWINNUNGSEINHEIT FÜR GLT03



GLTC03 € **3.700**

CONDENSA VAPORI PER GLT03
STEAM CONDANSATION FOR GTL03
CONDENSE - VAPEUR POUR GLT03
DAMPFKONDENSAT FÜR GLT03

WASHER



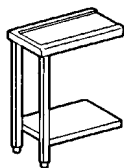
1

2

3

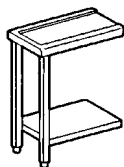
4

5




TI7003	€	620	70x60x85
TU7003	€	620	(15,5) (0,11)

TAVOLO INGRESSO I/TAVOLO USCITA U PER GLT03
 INPUT TABLE I/OUTPUT TABLE U FOR GTL03
 TABLE ENTREE I/TABLE SORTIE U POUR GLT03
 EINGANG TISCH I/AUSGANG TISCH U FÜR GLT03



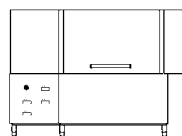
TI11003	€	690	110x60x85
TU11003	€	690	(15,5) (0,11)

TAVOLO INGRESSO I/TAVOLO USCITA U PER GLT03
 INPUT TABLE I/OUTPUT TABLE U FOR GTL03
 TABLE ENTREE I/TABLE SORTIE U POUR GLT03
 EINGANG TISCH I/AUSGANG TISCH U FÜR GLT03



TU16003	€	790	160x60x85
			(15,5) (0,11)

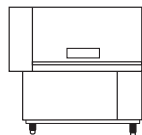
TAVOLO USCITA PER GLT03
 OUTPUT TABLE FOR GTL03
 TABLE SORTIE POUR GLT03
 AUSGANG TISCH FÜR GLT03



GLT99DX	€	14.860	155x74x150	27,7	
GLT99SX	€	14.860	(270) (3,00)		F-E

LAVAGGIO/RISCIACQUO
 WASHING/RINSING
 LAVAGE/RINÇAGE
 WASHUNG/WASSERSPÜLUNG

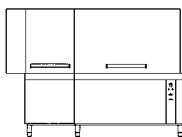
LAVASTOVIGLIE ELETTRICO A CESTO TRAINATO - INGRESSO DX O SX - 90 CESTI/H
 ELECTRIC DISHWASHER WITH PULL - TROUGH RACK RIGHT OR LEFT INPUT - 90 BASKETS/H
 LAVE-VAISSELLE ELECTRIQUE A PANIER A TRACTION ENTREE GAUCHE OU DROITE - 90 PANIERS/H
 ELEKTRO-SPÜLMASCHINE MIT KORB-ZUGVORRI - CHTUNG EINGANG RECHTS ODER LINKS 90 KÖRBE/H



GLT99VDX	€	15.480	155x74x150	1,65	
GLT99VSX	€	15.480	(270) (3,00)	(41 kg/h)	F-E-D

LAVAGGIO/RISCIACQUO
 WASHING/RINSING
 LAVAGE/RINÇAGE
 WASHUNG/WASSERSPÜLUNG

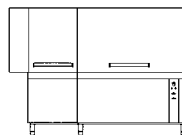
LAVASTOVIGLIE A VAPORE - A CESTO TRAINATO - INGRESSO DX O SX - 90 CESTI/H
 STEAM DISHWASHER WITH PULL-TROUGH RACK RIGHT OR LEFT INPUT - 90 BASKETS/H
 LAVE-VAISSELLE À VAPEUR A PANIER A TRACTION ENTREE GAUCHE OU DROITE - 90 PANIERS/H
 DAMPF-SPÜLMASCHINE MIT KORB-ZUGVORRICHTUNG EINGANG RECHTS ODER LINKS - 90 KÖRBE/H



GLT101DX	€	21.600	215x74x150	32,3	
GLT101SX	€	21.600	(360) (4)		F-E

PRELAVAGGIO/LAVAGGIO/RISCIACQUO
 PREWASHING/WASHING/RINSING
 PRELAVAGE/LAVAGE/RINÇAGE
 VORWASHUNG/WASHUNG/WASSERSPÜLUNG

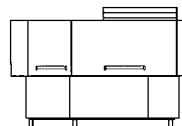
LAVASTOVIGLIE ELETTRICO - A CESTO TRAINATO - 2 VELOCITÀ - INGRESSO DX O SX - 120/150 CESTI/H
 ELECTRIC DISHWASHER WITH PULL - TROUGH RACK 2 SPEEDS - INPUT RIGHT OF LEFT - 120/150 BASKETS/H
 LAVE-VAISSELLE ELECTRIQUE, A PANIER A TRACTION - DEUX VITESSES - ENTREE GAUCHE OU DROITE - 120/150 PANIERS/H
 ELEKTRO-SPÜLMASCHINE KORB-ZUGVORRICHTUNG - 2 GESCHWINGKEITEN - EINGANG DX ODER SX - 120/150 KÖRBE/H



GLT101VDX	€	23.040	215x74x150	2,35	
GLT101VSX	€	23.040	(352) (4)	(48 kg/h)	F-E

PRELAVAGGIO/LAVAGGIO/RISCIACQUO
 PREWASHING/WASHING/RINSING
 PRELAVAGE/LAVAGE/RINÇAGE
 VORWASHUNG/WASHUNG/WASSERSPÜLUNG

LAVASTOVIGLIE A VAPORE - A CESTO TRAINATO - 2 VELOCITÀ - INGRESSO DX O SX - 120/150 CESTI/H
 STEAM DISHWASHER WITH PULL-TROUGH RACK 2 SPEEDS RIGHT OR LEFT INPUT - 120/150 BASKETS/H
 LAVE-VAISSELLE À VAPEUR A PANIER A TRACTION DEUX VITESSES ENTREE GAUCHE OU DROITE - 120/150 PANIERS/H
 DAMPF-SPÜLMASCHINE MIT KORB-ZUGVORRICHTUNG 2 GESCHWINGKEITEN EINGANG RECHTS ODER LINKS - 120/150 KÖRBE/H



GLT103DX	€	26.020	255x77x175	29	
GLT103SX	€	26.020	(450) (5)		F-E

PRELAVAGGIO/LAVAGGIO/RISCIACQUO
 PREWASHING/WASHING/RINSING
 PRELAVAGE/LAVAGE/RINÇAGE
 VORWASHUNG/WASHUNG/WASSERSPÜLUNG

DOPPIO LAVASTOVIGLIE ELETTRICO - A CESTO TRAINATO - 2 VELOCITÀ - INGRESSO DX O SX - 150/200 CESTI/H
 DOUBLE ELECTRIC DISHWASHER WITH PULL - TROUGH RACK 2 SPEEDS - INPUT RIGHT OF LEFT - 150/200 BASKETS/H
 LAVE-VAISSELLE DOUBLE ELECTRIQUE, A PANIER A TRACTION - DEUX VITESSES - ENTREE GAUCHE OU DROITE - 150/200 PANIERS/H
 DOPPELTE ELEKTRO-SPÜLMASCHINE KORB-ZUGVORRICHTUNG - 2 GESCHWINGKEITEN - EINGANG DX ODER SX - 150/200 KÖRBE/H

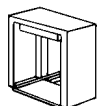
WASHER


1
2
3
4
5


PRELAVAGGIO/LAVAGGIO/RISCIACQUO
PREWASHING/WASHING/RINSING
PRELAVAGE/LAVAGE/RINÇAGE
VORWASCHUNG/WASCHUNG/WASSERSPÜLUNG

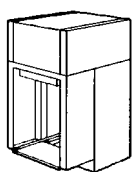
GLT103VDX	€	27.910	255x77x175	3	
			(450)	(45 kg/h)	F-E
GLT103VSX	€	27.910	(5)		

DOPPIO LAVASTOVIGLIE A VAPORE - A CESTO TRAINATO - 2 VELOCITÀ - INGRESSO DX O SX - 150/200 CESTI/H
DOUBLE STEAM DISHWASHER WITH PULL-THROUGH RACK 2 SPEEDS RIGHT OR LEFT INPUT - 150/200 BASKETS/H
LAVE-VAISSELLE DOUBLE À VAPEUR À PANIER À TRACTION DEUX VITESSES ENTRÉE GAUCHE OU DROITE - 150/200 PANIERS/H
DOPPELTE DAMPF-SPÜLMASCHINE MIT KORB-ZUGVORRICHTUNG 2 GESCHWINGKEITEN EINGANG RECHTS ODER LINKS - 150/200 KÖRBE/H



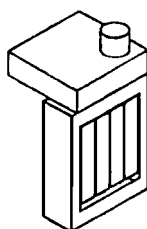
GLTA	€	5.730	69x60x120	4,8	
			(85)		F-E
			(0,52)		

TUNNEL DI ASCIUGATURA PER GLT99 E GLT101 DX E SX
DRYING TUNNEL FOR GTL99 AND GTL101 DX AND SX
TUNNEL DE SÉCHAGE POUR GLT99 ET GLT101 DX ET SX
TROCKNUNGSDURCHLAUF FÜR GLT99 UND GLT101 DX UND SX



GLTB	€	6.210	69x70x120	6,5	
			(83)		F-E
			(0,54)		

TUNNEL DI ASCIUGATURA PER TUTTE LE LAVASTOVIGLIE A TRAINO
DRYING TUNNEL FOR ALL DISHWASHERS WITH PULL-THROUGH RACK
TUNNEL DE SÉCHAGE POUR TOUS LAVE-VAISSELLE A PANIER A TRACTION
TROCKENTUNNEL FÜR ALLE GESCHIRRSPÜLMASCHINEN MIT KORB-ZUGVORRICHTUNG



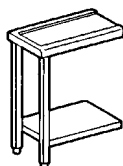
GLTC	€	4.520	69x70x50	0,2	
			(7,6)		F-E
			(0,54)		

CONDENSAPORI
STEAM CONDANSATION
CONDENSE - VAPEUR
DAMPFKONDENSAT



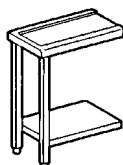
GLTP	€	850			
-------------	---	------------	--	--	--

POMPA AUMENTO PRESSIONE
PRESSURE INCREASE PUMP
POMPE AUGMENTATION PRESSION
DAMPFSTEIGERUNGSPUMPE




T79I	€	620	70x60x85		
			(15,5)		
T79U	€	620	(0,11)		

TAVOLO INGRESSO I/TAVOLO USCITA U GLT99/101
INPUT TABLE I/OUTPUT TABLE U GLT99/101
TABLE ENTREE I/TABLE SORTIE U GLT99/101
EINGANG TISCH I/AUSGANG TISCH U GLT99/101



T119I	€	690	110x60x85		
			(20,5)		
T119U	€	690	(0,15)		

TAVOLO INGRESSO I/TAVOLO USCITA U GLT99/101
INPUT TABLE I/OUTPUT TABLE U GLT99/101
TABLE ENTREE I/TABLE SORTIE U GLT99/101
EINGANG TISCH I/AUSGANG TISCH U GLT99/101



T169U	€	790	160x60x85		
			(27,5)		
			(0,19)		

TAVOLO USCITA GLT99/101
OUTPUT TABLE GLT99/101
TABLE SORTIE GLT99/101
AUSGANG TISCH GLT99/101

WASHER



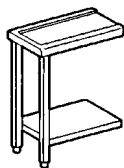
1

2

3

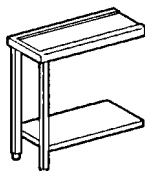
4

5




T703I € **620**
T703U € **620**

TAVOLO INGRESSO I/TAVOLO USCITA U GLT103/105
 INPUT TABLE I/OUTPUT TABLE U GLT103/105
 TABLE ENTREE I/TABLE SORTIE U GLT103/105
 EINGANG TISCH I/AUSGANG TISCH U GLT103/105



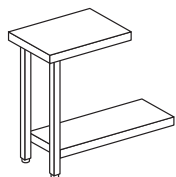
T1103I € **690**
T1103U € **690**

TAVOLO INGRESSO I/TAVOLO USCITA U GLT103/105
 INPUT TABLE I/OUTPUT TABLE U GLT103/105
 TABLE ENTREE I/TABLE SORTIE U GLT103/105
 EINGANG TISCH I/AUSGANG TISCH U GLT103/105



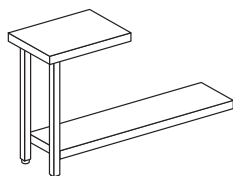
T1603U € **820**

TAVOLO USCITA U GLT103/105
 OUTPUT TABLE U GLT103/105
 TABLE SORTIE U GLT103/105
 AUSGANG TISCH U GLT103/105



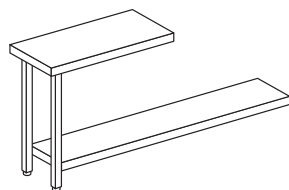
T79UA € **620** **70x60x85**
 (17,5)
T79UB € **620** (0,15)

TAVOLO USCITA PER GLT CON ASCIUGATURA GLTA O GLTB
 OUTPUT TABLE FOR GTL WITH DRYING TUNNEL GLTA OR GLTB
 TABLE SORTIE POUR GLT AVEC TUNNEL DE SECHAGE GLTA OUR GLTB
 AUSGANGTISCH FÜR GLT MIT TROCKENTUNNEL GLTA ODER GLTB



T119UA € **690** **110x60x85**
 (23,5)
T119UB € **690** (0,25)

TAVOLO USCITA PER GTL CON ASCIUGATURA GLTA O GLTB
 OUTPUT TABLE FOR GTL WITH DRYING TUNNEL GLTA OR GLTB
 TABLE SORTIE POUR GLT AVEC TUNNEL DE SECHAGE GLTA OUR GLTB
 AUSGANGTISCH FÜR GLT MIT TROCKENTUNNEL GLTA ODER GLTB



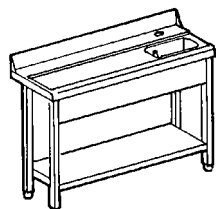
T169UA € **820** **160x60x85**
 (30,5)
T169UB € **820** (0,35)

TAVOLO USCITA PER GLT CON ASCIUGATURA GLTA O GLTB
 OUTPUT TABLE FOR GTL WITH DRYING TUNNEL GLTA OR GLTB
 TABLE SORTIE POUR GLT AVEC TUNNEL DE SECHAGE GLTA OUR GLTB
 AUSGANGTISCH FÜR GLT MIT TROCKENTUNNEL GLTA ODER GLTB



T129DX € **1.560** **120x70x85**
 (50)
T129SX € **1.560** (1,10)

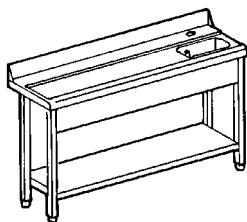
TAVOLO INGRESSO DESTRO O SINISTRO CON VASCA PER GLT 99/101
 INPUT TABLE RIGHT OR LEFT WITH SINK
 TABLE ENTREE DROITE OU GAUCHE AVEC EVIER
 EINGANG TISCH RECHTS ODER LINKS MIT BECKEN



T159DX € **1.760** **150x70x85**
 (60)
T159SX € **1.760** (1,33)

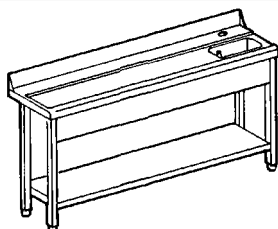
TAVOLO INGRESSO DESTRO O SINISTRO CON VASCA PER GLT 99/101
 INPUT TABLE RIGHT OR LEFT WITH SINK
 TABLE ENTREE DROITE OU GAUCHE AVEC EVIER
 EINGANG TISCH RECHTS ODER LINKS MIT BECKEN

WASHER


1
2
3
4
5


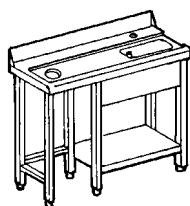
T189DX	€	1.840	180x70x85
T189SX	€	1.840	(70) (1,61)

TAVOLO INGRESSO DESTRO O SINISTRO CON VASCA PER GLT 99/101
 INPUT TABLE RIGHT OR LEFT WITH SINK
 TABLE ENTREE DROITE OU GAUCHE AVEC EVIER
 EINGANG TISCH RECHTS ODER LINKS MIT BECKEN



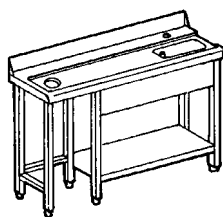
T200DX	€	1.930	200x70x85
T200SX	€	1.930	(77) (1,78)

TAVOLO INGRESSO DESTRO O SINISTRO CON VASCA PER GLT 99/101
 INPUT TABLE RIGHT OR LEFT WITH SINK
 TABLE ENTREE DROITE OU GAUCHE AVEC EVIER
 EINGANG TISCH RECHTS ODER LINKS MIT BECKEN



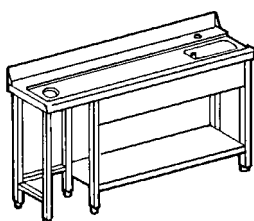
T129FDX	€	1.890	120x70x85
T129FSX	€	1.890	(49) (1,10)

TAVOLO INGRESSO DESTRO O SINISTRO CON VASCA E FORO PER GLT 99/101
 DX/SX TABLE WITH SINK AND SCRAPER HOLE
 TABLE ENTREE DX/SX AVEC EVIER ET DEBARRAS
 EINGANG-TISCH DX/SX MIT BECKEN UND ABFLUSSÖFFNUNG



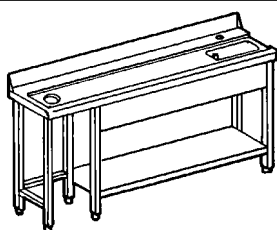
T159FDX	€	2.000	150x70x85
T159FSX	€	2.000	(59) (1,33)

TAVOLO INGRESSO DESTRO O SINISTRO CON VASCA E FORO PER GLT 99/101
 DX/SX TABLE WITH SINK AND SCRAPER HOLE
 TABLE ENTREE DX/SX AVEC EVIER ET DEBARRAS
 EINGANG-TISCH DX/SX MIT BECKEN UND ABFLUSSÖFFNUNG



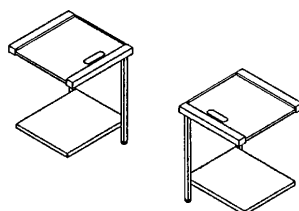
T189FDX	€	2.100	180x70x85
T189FSX	€	2.100	(69) (1,61)

TAVOLO INGRESSO DESTRO O SINISTRO CON VASCA E FORO PER GLT 99/101
 DX/SX TABLE WITH SINK AND SCRAPER HOLE
 TABLE ENTREE DX/SX AVEC EVIER ET DEBARRAS
 EINGANG-TISCH DX/SX MIT BECKEN UND ABFLUSSÖFFNUNG



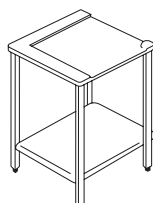
T200FDX	€	2.130	200x70x85
T200FSX	€	2.130	(76) (1,78)

TAVOLO INGRESSO DESTRO O SINISTRO CON VASCA E FORO PER GLT 99/101
 DX/SX TABLE WITH SINK AND SCRAPER HOLE
 TABLE ENTREE DX/SX AVEC EVIER ET DEBARRAS
 EINGANG-TISCH DX/SX MIT BECKEN UND ABFLUSSÖFFNUNG



TA66DX	€	2.240	60x60x85
TA66SX	€	2.240	(19) (0,14)

PIANO ANGOLARE MECCANIZZATO PER LAVASTOVIGLIE INGRESSO DX E SX
 MECHANIZED ANGLED TOP FOR DISHWASHER RIGHT OF LEFT LOADING
 PLAN ANGULAIRE MOTORISÉ POUR LAVE-VAISSELLE ENTRÉE DROITE OU GAUCHE
 MOTORISIERT-ECK-ELEMENT FÜR SPÜLMASCHINE-EINGANG RECHTS- ODER LINKS



TARA	€	730	55x55
-------------	---	------------	--------------

TAVOLO DI RACCORDO AD ANGOLO
 CORNER TABLE
 TABLE ANGULAIRE
 ECK-ELEMENT

WASHER



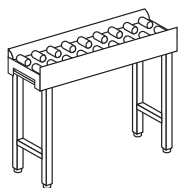
1

2

3

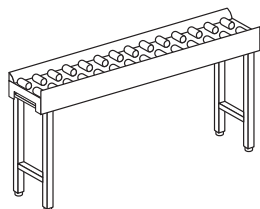
4

5



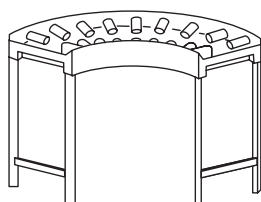
RR11 € **1.720** 110x64x87,5
RR16 € **2.520** 160x64x87,5

RULLIERA LINEARE SU GAMBE CON VASCA
 LINEAR PULL-THROUGH RACK ON LEGS WITH SINK
 TRACTION A PANIERS LINEAIRE SUR PIEDS AVEC EVIER
 LINEAR-KORB-ZUGVORRICHTUNG AUF BEINE MIT BECKEN



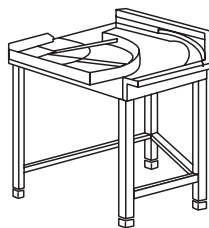
RR21 € **2.720** 210x64x87,5
RR26 € **2.970** 260x64x87,5

RULLIERA LINEARE SU GAMBE CON VASCA
 LINEAR PULL-THROUGH RACK ON LEGS WITH SINK
 TRACTION A PANIERS LINEAIRE SUR PIEDS AVEC EVIER
 LINEAR-KORB-ZUGVORRICHTUNG AUF BEINE MIT BECKEN



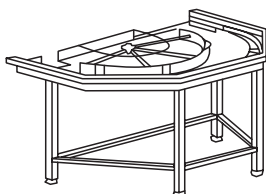
RC90 € **2.720** 108x108x85
 (30)
 (1,04)

RULLIERA CURVA A 90° SU GAMBE
 90° CURVED PULL-THROUGH RACK ON LEGS
 TRACTION A PANIERS COURBÉ A 90° SUR PIEDS
 90°-KNIEFÖRMIG-KORB-ZUGVORRICHTUNG AUF BEINE



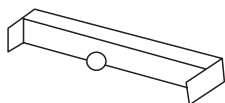
CM09U € **4.900** 85x85x85
 (32)
 (0,85)

CURVA DI USCITA 90° MECCANIZZATA
 90° MECHANIZED OUTPUT CURVE
 PLAN DÉCHARGEMENT À ANGLE 90° MOTORISÉ
 MECHANISIERTER 90° ABGEWINKELTER AUSGANG



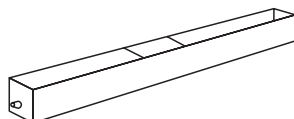
CM18UD € **7.140** 85x149x85
 (36)
CM18US € **7.140** (1,46)

CURVA DI USCITA 180° MECCANIZZATA D = DESTRA - S = SINISTRA X GLT99/101
 180° MECHANIZED OUTPUT CURVE - D = RIGHT - S = LEFT X GLT99/101
 PLAN DÉCHARGEMENT À ANGLE 180° MOTORISÉ - D = DROITE - S = GAUCHE X GLT99/101
 MECHANISIERTER 180° ABGEWINKELTER AUSGANG - D = RECHTS - S = LINKS X GLT99/101



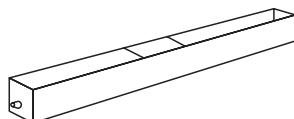
CU € **220**
 (32)
 (0,85)

ELEMENTO DI CHIUSURA PER RULLIERA FISSA
 CLOSURE ELEMENT FOR FIXED ROLLER UNIT
 ÉLÉMENT TERMINAL POUR PLAN A ROULEAUX FIXE
 SCHLIEBE FÜR FIXES ROLLBAND



CRRD € **250** 200x20x20
 (9)
 (0,13)

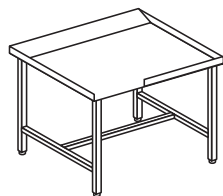
CANALINA DESTRA RACCOLTA RIFIUTI
 RIGHT-HAND GARBAGE TROUGH
 RIGOLE DROITE DE COLLECTE DE DÉCHETS
 RECHTE RINNE ZUM AUFFANGEN DER ABFÄLLE



CRRS € **250** 200x20x20
 (13)
 (0,13)

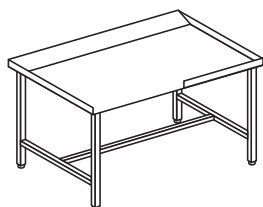
CANALINA SINISTRA RACCOLTA RIFIUTI
 LEFT-HAND GARBAGE TROUGH
 RIGOLE GAUCHE DE COLLECTE DES DÉCHETS
 LINKE RINNE ZUM AUFFANGEN DER ABFÄLLE

WASHER


1
2
3
4
5


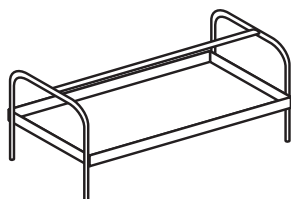
TC16DX € **2.060** **160x105x85**
TC16SX € **2.060** (65)
 (1,8)

TAVOLO CERNITA BIFRONTA DESTRO E SINISTRO
 TWO-SIDED HINGED TABLE, RIGHT AND LEFT
 TABLE DE TRI DEUX FACES, DROITE OU GAUCHE
 PLATTE WAHLWEISE BEIDSEITIG, RECHTS UND LINKS



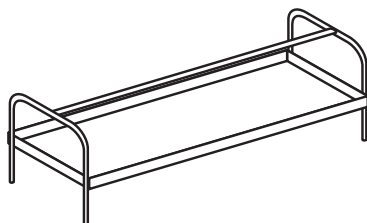
TC21DX € **2.390** **210x105x85**
TC21SX € **2.390** (85)
 (2,4)

TAVOLO CERNITA BIFRONTA DESTRO E SINISTRO
 TWO-SIDED HINGED TABLE, RIGHT AND LEFT
 TABLE DE TRI DEUX FACES, DROITE OU GAUCHE
 PLATTE WAHLWEISE BEIDSEITIG, RECHTS UND LINKS



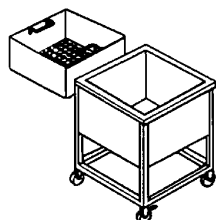
MTC16 € **790** **160x65x60**
 (50)
 (0,8)

MENSOLA PORTACESTELLI PER TAVOLI CERNITA
 BASKET-HOLDER SHELF FOR HINGED TABLES
 ETAGÈRE POSE-PANIERES POUR TABLES DE TRI
 KORBBHALTERUNGEN FÜR LADEFLÄCHEN NACH WAHL




MTC21 € **860** **210x65x60**
 (53)
 (1,0)

MENSOLA PORTACESTELLI PER TAVOLI CERNITA
 BASKET-HOLDER SHELF FOR HINGED TABLES
 ETAGÈRE POSE-PANIERES POUR TABLES DE TRI
 KORBBHALTERUNGEN FÜR LADEFLÄCHEN NACH WAHL



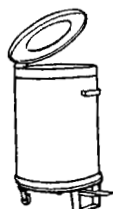
VAP € **1.360** **56x56x60**
 (29)
 (0,30)

VASCA AMMOLLO PER POSATE
 SILVERWARE SOAKING SINK
 BAC DE TREMPAGE POUR COUVERTS
 WANNE ZUM EINWEICHEN DER BESTECKE



CR € **290** ø **40x58** LT 50
CR1 € **310** ø **40x71,5** LT 70
CR2 € **330** ø **40x88,5** LT 90

PATTUMIERA INOX CARRELLATA LT.50 - Ø 40 x 57
 STAINLESS STEEL TRAILER - MOUNTED DUST - BIN 50 LITRES - Ø 40 x 57
 POUBELLE SUR ROUES EN INOX 50 LITRES - Ø 40 x 57
 FAHRBARER ABFALLMÜLL AUS EDELSTAHL 50 LITER INHALT - Ø 40 x 57



CRP € **330** ø **40x57** LT 50
CRP1 € **360** ø **40x70** LT 70

PATTUMIERA CARRELLATA CON APERTURA A PEDALE LT.50 - Ø 40 x 57
 TRAILER-MOUNTED DUST-BIN WITH PEDAL OPENING COVER 50 LITRES - Ø 40 x 57
 POUBELLE AVEC COUVERTURE CONVERCLE À PÉDALE 50 LITRES - Ø 40 x 57
 EDELSTAHL-MÜLLEIMER MIT TRETTVORRICHTUNG UND RÄDERN 50 LITER INHALT - Ø 40 x 57

WASHER




1

2

3

4

5



GLP2

€ **7.160**

71x76x170


7,4

(145)

(1,3)

F-E

LAVA UTENSILI APERTURA FRONTALE - CESTO 55x61
 FRONT LOADING UTENSIL WASHER - RACK 55x61
 LAVE-UTENSILES CHARGEMENT FRONTAL - PANIER 55x61
 TOPFSPÜLAUTOMAT MIT FRONTALER BESTÜCKUNG - KORB 55x61



GLP4

€ **11.990**

85x85x170


11

(155)

(1,72)

F-E

LAVA UTENSILI APERTURA FRONTALE - CESTO 70x70
 FRONT LOADING UTENSIL WASHER - RACK 70x70
 LAVE-UTENSILES CHARGEMENT FRONTAL - PANIER 70x70
 TOPFSPÜLAUTOMAT MIT FRONTALER BESTÜCKUNG - KORB 70x70



GLP6

€ **19.460**

147x85x170

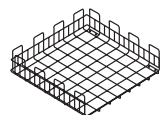
15

(175)

(2,84)

F-E

LAVA UTENSILI APERTURA FRONTALE - CESTO 132x70
 FRONT LOADING UTENSIL WASHER - RACK 132x70
 LAVE-UTENSILES CHARGEMENT FRONTAL - PANIER 132x70
 TOPFSPÜLAUTOMAT MIT FRONTALER BESTÜCKUNG - KORB 132x70

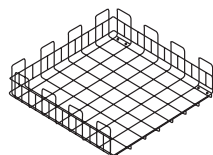


CB2

€ **220**

55x61

CESTO DI BASE PER GLP2
 STAINLESS STEEL RACK BASE FOR GLP2
 PANIER EN ACIER INOX POUR GLP2
 GRUNDKORB AUS EDELSTAHL FÜR GLP2

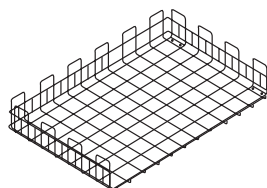


CB4

€ **280**

70x70

CESTO DI BASE PER GLP4
 STAINLESS STEEL RACK BASE FOR GLP4
 PANIER EN ACIER INOX POUR GLP4
 GRUNDKORB AUS EDELSTAHL FÜR GLP4

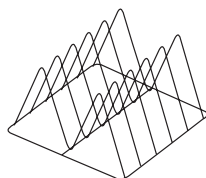


CB6

€ **580**

132x70

CESTO DI BASE PER GLP6
 STAINLESS STEEL RACK BASE FOR GLP6
 PANIER EN ACIER INOX POUR GLP6
 GRUNDKORB AUS EDELSTAHL FÜR GLP6

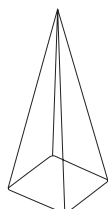


TV246

€ **170**

50x49,5

TELAIO PER 5 VASSOI / TEGLIE
 INSERT FOR 5 BAKING PANS
 CHASSIS POUR 5 PLATS
 EINSATZ FÜR 5 BACKFORMEN

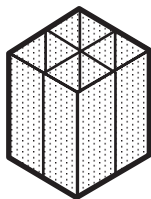


IV246

€ **44**

INSERTO MANICHE
 SLEEVES INSET
 CHASSIS MANCHES
 GRIFFEINSATZ

WASHER

**1****2****3****4****5****IU246**

€

44

INSERTO UTENSILI
TOOLS INSET
CHASSIS UTENSILES
WERKZEUGEINSATZ

GLSF

€

260

DEPURATORE: 16 LITRI
SOFTNER: 16 LITRES
ADOUCCISSEUR: 16 LITRES
ENTHÄRTER: 16 LITER